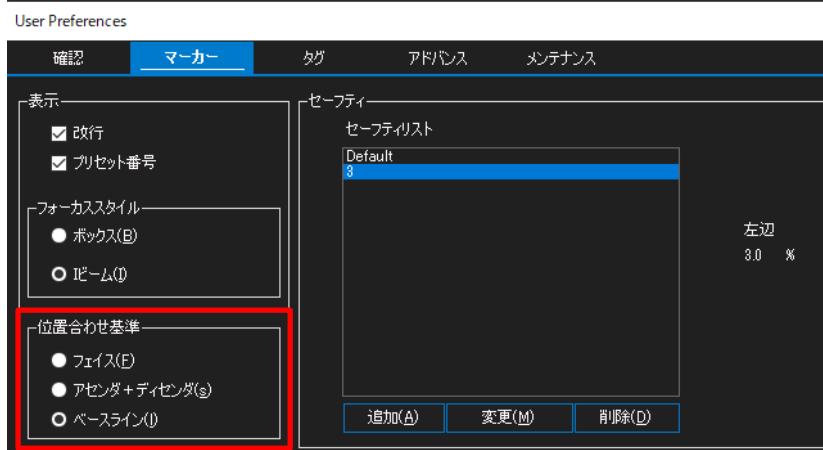


TFX における文字の位置合わせ基準

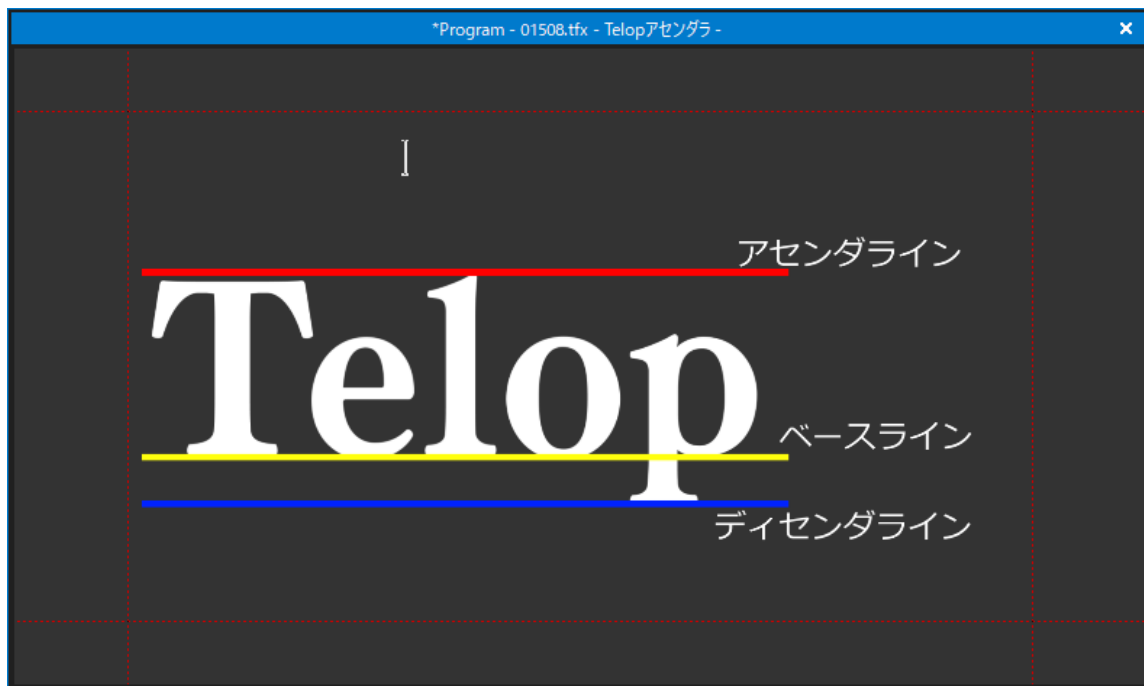
2020/5/20

TFX-Artist では文字の位置合わせ基準に「フェイス」、「アセンダ+ディセンダ」、「ベースライン」を選択することができます。設定は User Preference > マーカータブから行うことができます。

選択された基準に合わせて点線枠が作成され、セーフティ合わせなどを行った際にこの点線がセーフティに吸着します。

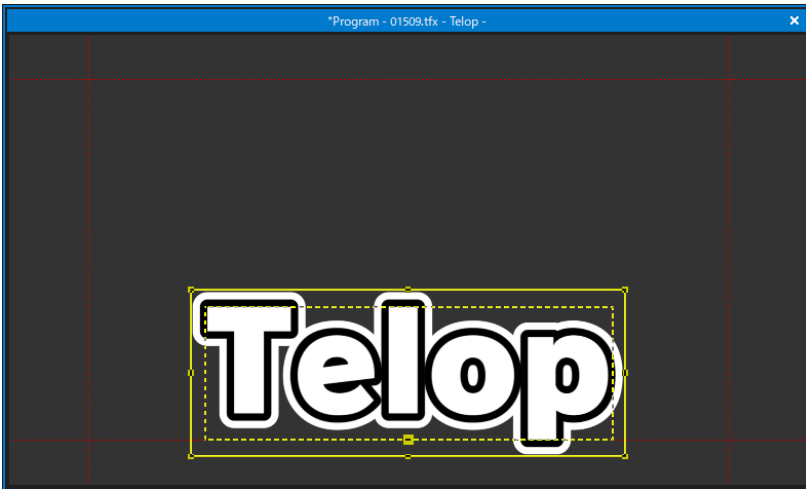


「アセンダ+ディセンダ」、「ベースライン」はフォントが持っている情報で一般的には下記の図のようなラインのことを言います。ただしフォントによってその位置が違うため、必ずしも下図のような位置にラインが来るとは限りません。

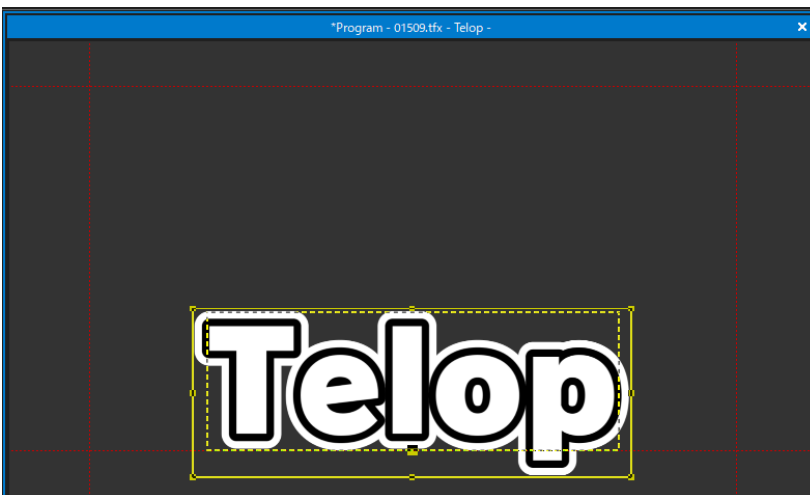


下記は FONT WORKS の「FOT-ロダン NTLG Pro」 を例に各基準について比較をしたものです。

・フェイス



・アセンダ+ディセンダ



・ベースライン

