

映像遅延装置スポレコ



## 簡易操作マニュアル

**Photron**

株式会社フォトロン

2003/10

## 目次

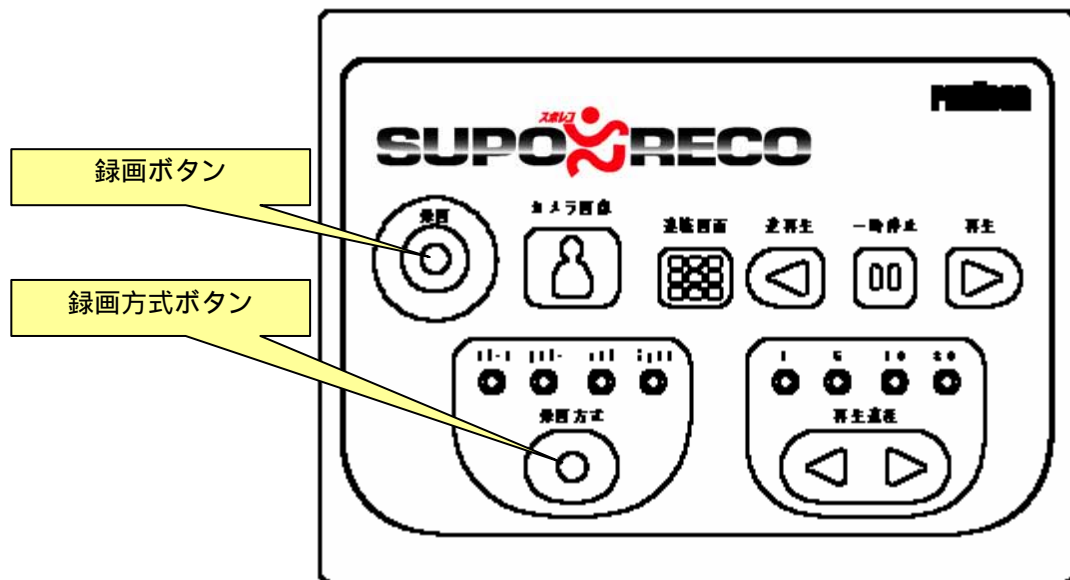
---

|                |    |
|----------------|----|
| 録画する           | P3 |
| コマ送り再生する       | P4 |
| 分割された連続画面で再生する | P5 |
| スローモーション再生する   | P6 |
| 遅延表示する         | P7 |
| その他の便利な機能      | P8 |

## 録画する

録画ボタンを押し、直前の映像をスポレコに録画します。

### 使用するボタン



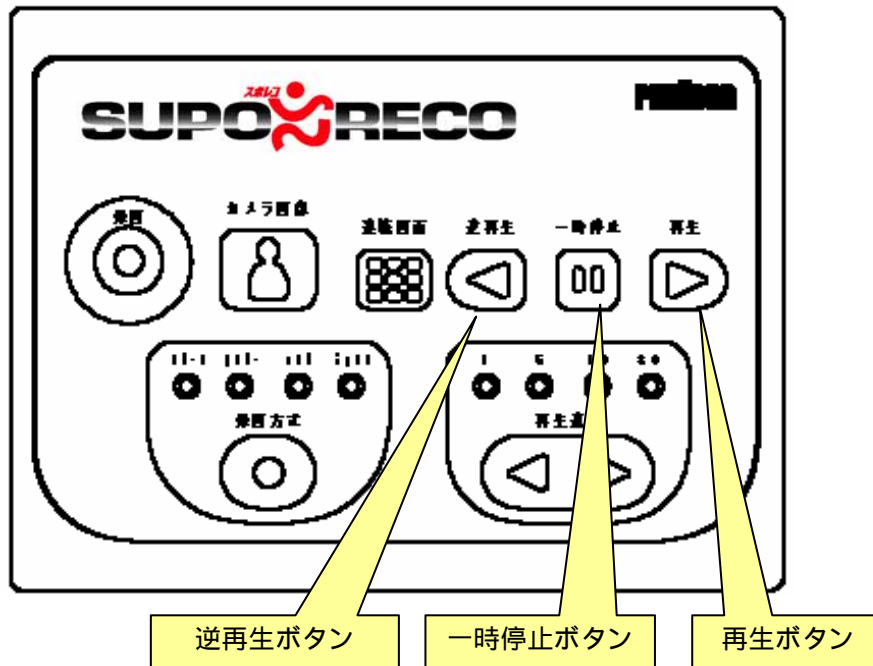
### 操作方法

- 1 録画方式をエンド方式に合わせます。  
録画方式ボタンを押し、エンドのランプを点灯させます。
- 2 録画ボタンを1回押します。  
スポレコはカメラの映像の記録を開始します。
- 3 撮影したい動作が終了した時点で録画ボタンを一回押します。録画が終了され、ボタンを押す直前3.5秒の映像がスポレコに記録されます。
- 4 自動的に記録した映像の再生が始まります。再生は、繰り返し行われます。

## コマ送り再生する

録画した映像を、コマ送り再生します。

### 使用するボタン



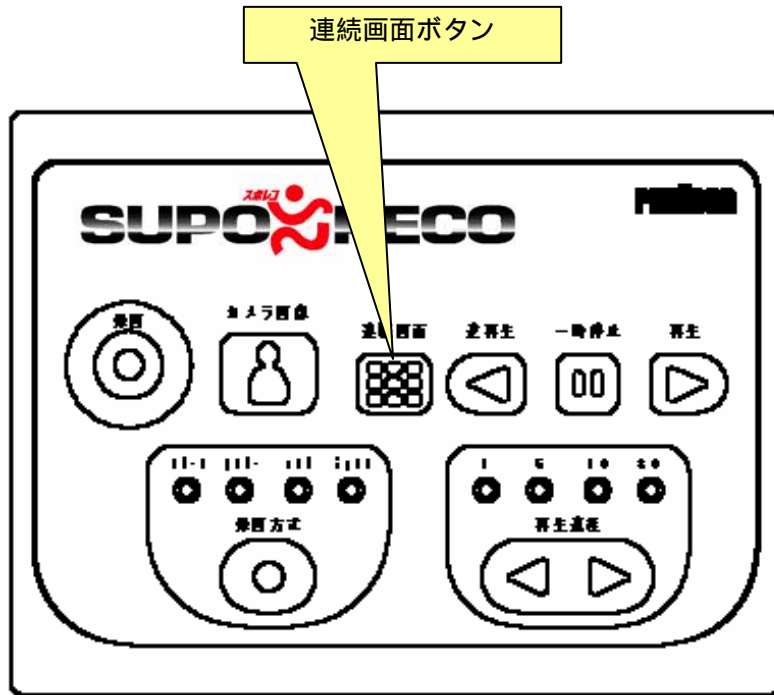
### 操作方法

- 1 3ページ「録画する」の手順にしたがって、録画を行ってください。録画が終了すると、自動的に繰り返し再生が始まり、録画映像がTVモニタに表示されます。
- 2 一時停止ボタンを押します。再生されている映像が一時停止します。
- 3 再生ボタンを押すとコマ送りになります。
- 4 逆再生ボタンを押すとコマ戻しになります。
- 5 一時停止ボタンを再度押すと、コマ送りを解除し、繰り返し再生を行います。

## 分割された連続画面で再生する

録画した映像を、分割された連続画面で再生します。

### 使用するボタン



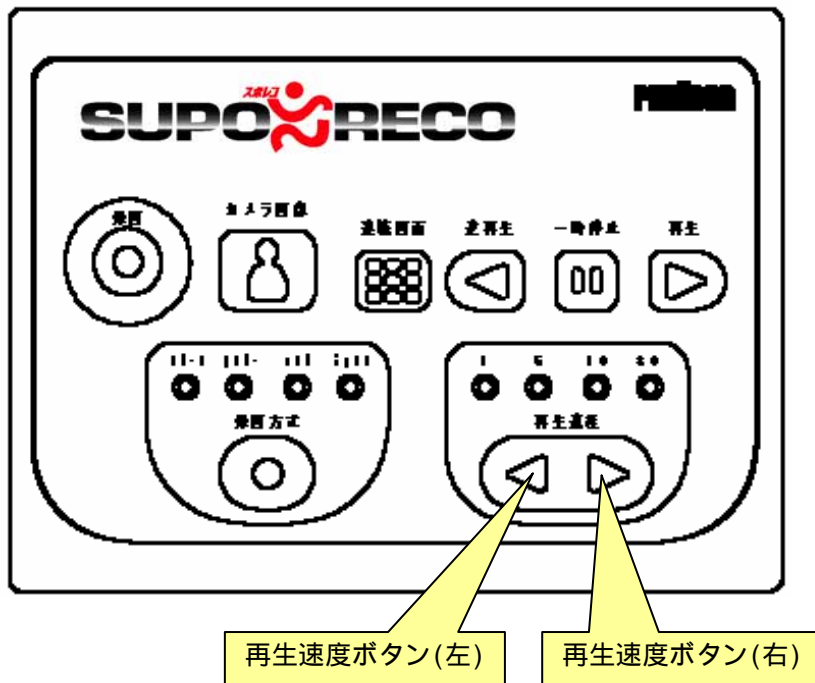
### 操作方法

- 1 3ページ「録画する」の手順にしたがって、録画を行ってください。録画が終了すると、自動的に繰り返し再生が始まり、録画映像がTVモニタに表示されます。
- 2 **連続画面ボタン**を押します。
- 3 画面が4分割の連続画面として表示されます。
- 4 **連続画面ボタン**を続けて押すことにより、4 9 16 25分割の順に連続写真として表示されます。

## スローモーション再生する

録画した映像を、スローモーションで再生します。

### 使用するボタン



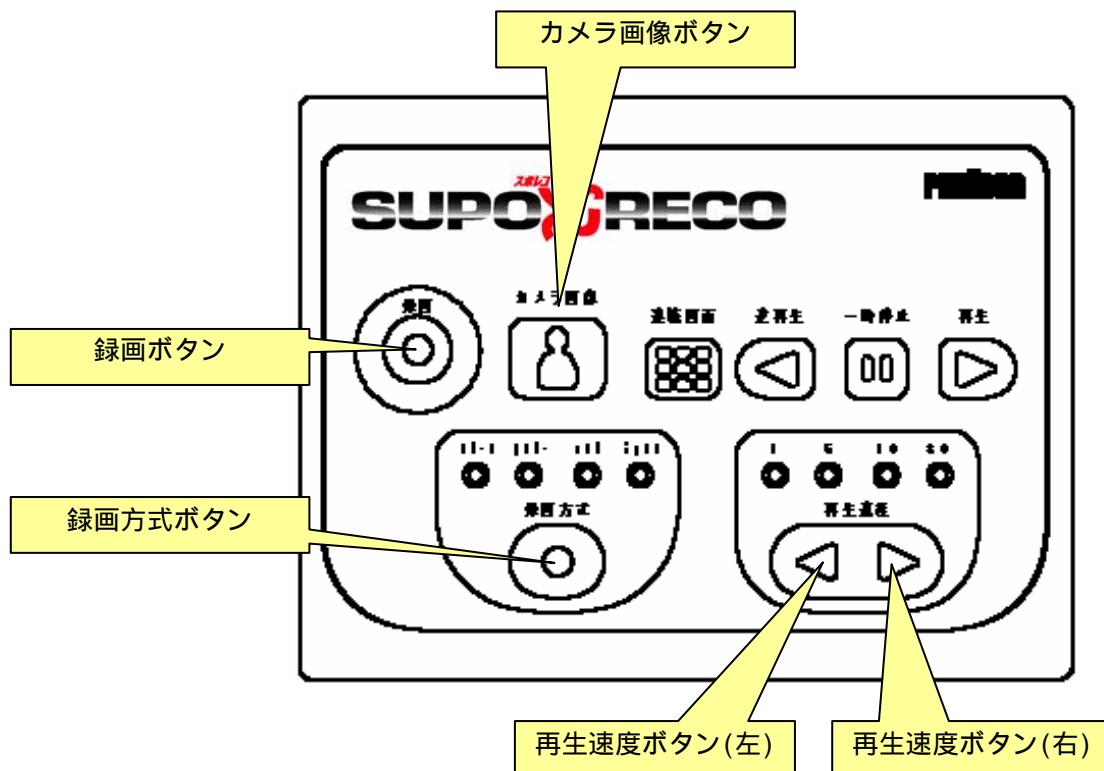
### 操作方法

- 1 「録画する」の手順にしたがって、録画を行ってください。  
録画が終了すると、自動的に繰り返し再生が始まり、録画映像がTVモニタに表示されます。
- 2 **再生速度ボタン(左)**を押すと 1/3、1/6、1/30 の順によりスローモーション再生を行います。
- 3 **再生速度ボタン(右)**を押すと順に、スローモーションの再生速度が速くなります。(右端の 30 が通常の再生スピードになります)

## 遅延表示する

カメラからの映像を数秒間遅らせてモニタに表示させる機能です。

### 使用するボタン



### 操作方法

- 1 **録画方式ボタン**を押し、ディレイに合わせます。
- 2 **録画ボタン**を押します。
- 3 **カメラ画像ボタン**を押します。  
TV モニタの映像が、ディレイ映像に切り替わります。ディレイ表示は、一度切り替えるとエンドレスで続きます。
- 4 TV モニタ画面の下にディレイタイム（遅れ時間）が表示されます。  
**再生速度ボタン**を押すことにより、ディレイタイム（遅れ時間）を1秒単位で増減することができます。

## その他の便利な機能

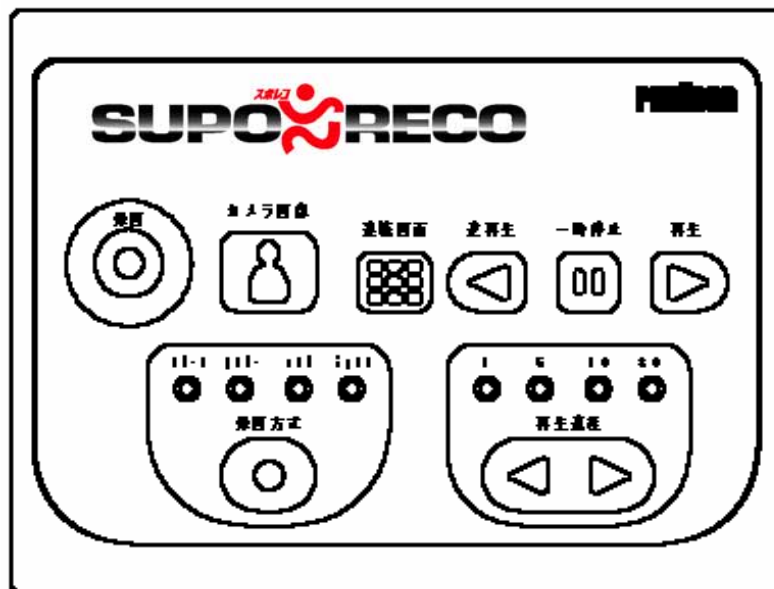
### 録画時間の設定

本体上側面にある画質スイッチ（標準 / 高画質）で録画時間を設定することができます。

画質スイッチの設定

|      |     |       |
|------|-----|-------|
|      | 標準  | 高画質   |
| 撮影時間 | 7 秒 | 3.5 秒 |

### カメラ映像とスポレコ記録映像の切り替え



カメラ映像ボタンのランプが点灯している時はライブ映像が、消えている時はスポレコに記録されている映像が、TVモニタに表示されています。



製品に関するお問い合わせは、

## Photron

株式会社フォトロン  
画像システム担当

〒102-0071 東京都千代田区富士見 1 - 1 - 8 千代田富士見ビル

TEL : 03-3238-2170 FAX : 03-3238-2109

e-mail : [image@photron.co.jp](mailto:image@photron.co.jp)

<http://www.photron.co.jp>

株式会社 フォトロン

---